



UNE IMAGE
REPRÉSENTATIVE
DE VOTRE TRAVAIL

William Turner

Technique Peinture, aquarelles

*Certains préfèrent une présentation à l'horizontale.
sentez-vous libres*

Contact	x
Adresse :	x
	x
Ville	x
Mail	x
Site	x
Tel	x

Présentation

Texte court ([Style mini-bio présentation](#))

Joseph Mallord William Turner, probablement né le 23 avril 1775 à Londres et mort le 19 décembre 1851 à Chelsea, est un peintre, aquarelliste et graveur britannique. Initialement de la veine romantique anglaise, son œuvre est marquée par une recherche novatrice audacieuse qui fait considérer celui que l'on surnomme le « peintre de la lumière » comme un précurseur de l'impressionnisme, avec son contemporain John Constable. (Wikipédia)

**Si vous voulez présenter un projet particulier
c'est ici une bonne place en parler**

(texte, croquis) purus nulla, mollis vel purus a, mattis dictum ipsum. Praesent at scelerisque velit. Pellentesque vulputate risus gravida finibus dictum. Donec faucibus augue at dui aliquam scelerisque.

Rien n'empêche de faire une mise en page différente
selon la sensibilité de chacun.

BIOGRAPHIE ou CV artistique

Tout le monde n'a pas un CV
de trois kilomètres.

Ce qui compte c'est simplement
la motivation.

is ipsum.
Pr

te risus gravida finibus dictum.
Donec faucibus augue at dui aliquam scelerisque.
te risus gravida finibus dictum.
Donec faucibus augue at dui aliquam scelerisque.
te risus gravida finibus dictum.
Donec faucibus augue at dui aliquam scelerisque.

is purus nulla, mollis vel purus a, mattis dictum ipsum.
Praesent at scelerisque velit. Pellentesque vulputa

te risus gravida finibus dictum.
Donec faucibus augue at dui aliquam scelerisque.

ŒUVRES (jusqu'à 8 Photos)



Si vous savez faire :
images en 240 dpi (18cm bord large)

Titre - technique - format - année

légende



Titre - technique - format

Présentez comme vous en avez envie.



Titre - technique
- format - année
si possible

Etc

Vous avez fait comme d'habitude votre dossier dans Word ou dans votre traitement de texte favori :

1 - Une fois terminé enregistrez-le simplement au format pdf

(voir aussi page suivante)

Il n'y a plus qu'à l'envoyer sur le site de la Biennale de Gentilly / inscription :

<http://biennaledegentilly.org/>

2 -

Imprimez une copie papier pour la remettre au Service Culturel de Gentilly au plus tard le 14 janvier 2015.

(par La Poste envoyez : le 12 au plus tard)

Merci de présenter votre dossier dans chenise A4 transparente.

[58 Avenue Raspail, 94 250 Gentilly.](#)

ASTUCE

PETITES ASTUCES POUR CEUX QUI UTILISENT WORD

Tout simple : si vous souhaitez ajuster vos images aux bonnes normes

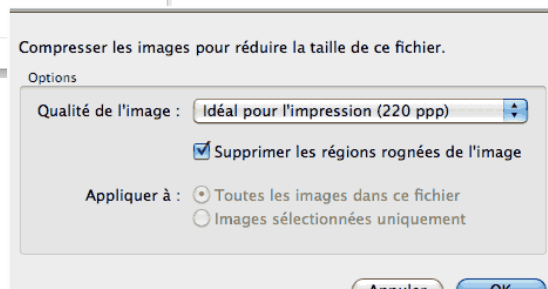
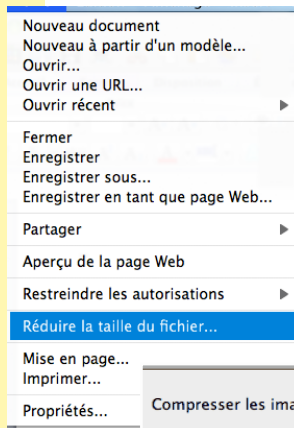
Avec un Word récent, une fois votre
document terminé :

Allez au menu

--> Fichier

----- Réduire la taille du fichier...
> Choisir 220 ppp

(Cela ne change en rien l'aspect de votre dossier)



Pour faire votre pdf :

Allez au menu :

--> Fichier

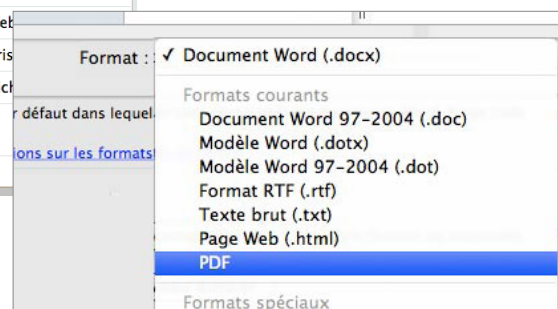
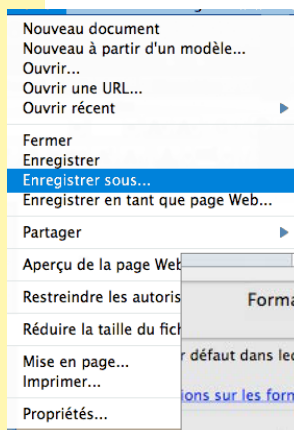
----- Enregistrer sous ...

Puis choisir > format : pdf

Nommez le bien dans l'ordre :

nom-prenom-biennale2015.pdf

- En minuscule
- tirets à la place des espaces,
- pas d'accents, cédilles...



Bon dossier !