



UNE IMAGE  
REPRÉSENTATIVE  
DE VOTRE TRAVAIL

# William Turner

**Technique : Peinture, aquarelle**

**Contact** x  
Adresse : x  
x  
Ville x  
Mail x  
Site x  
Tel x

*Certains préfèrent une présentation à l'horizontale  
(Italienne), sentez-vous libres*

# Présentation de votre travail

## Texte court

On m'appelle le « peintre de la lumière », mon travail de paysage est considéré comme précurseur d'impressionnisme. Je ne suis pourtant qu'un simple peintre romantique, un peu novateur, sans doute. Je suis également aquarelliste et graveur.

-----

## **Si vous voulez présenter un projet particulier c'est ici une bonne place pour en parler**

(texte, croquis)

Je vous propose un travail à deux. Avec John Constable, j'ai prévu d'occuper quelques espaces précis de l'ancien collège, ce seront de grandes bannières en voile de bateau.

Rien n'empêche de faire une mise en page différente  
selon la sensibilité de chacun.

# BIOGRAPHIE ou CV artistique

is purus nulla, mollis vel purus a, mattis dictum ipsum.

Praesent at scelerisque velit. Pellentesque vulputa

te risus gravida finibus dictum.

Donec faucibus augue at dui aliquam scelerisque.

te risus gravida finibus dictum.

Donec faucibus augue at dui aliquam scelerisque.

te risus gravida finibus dictum.

Donec faucibus augue at dui aliquam scelerisque.

is purus nulla, mollis vel purus a, mattis dictum ipsum.

Praesent at scelerisque velit. Pellentesque vulputa

te risus gravida finibus dictum.

Donec faucibus augue at dui aliquam scelerisque.

# ŒUVRES (de 8 à 12 photos)



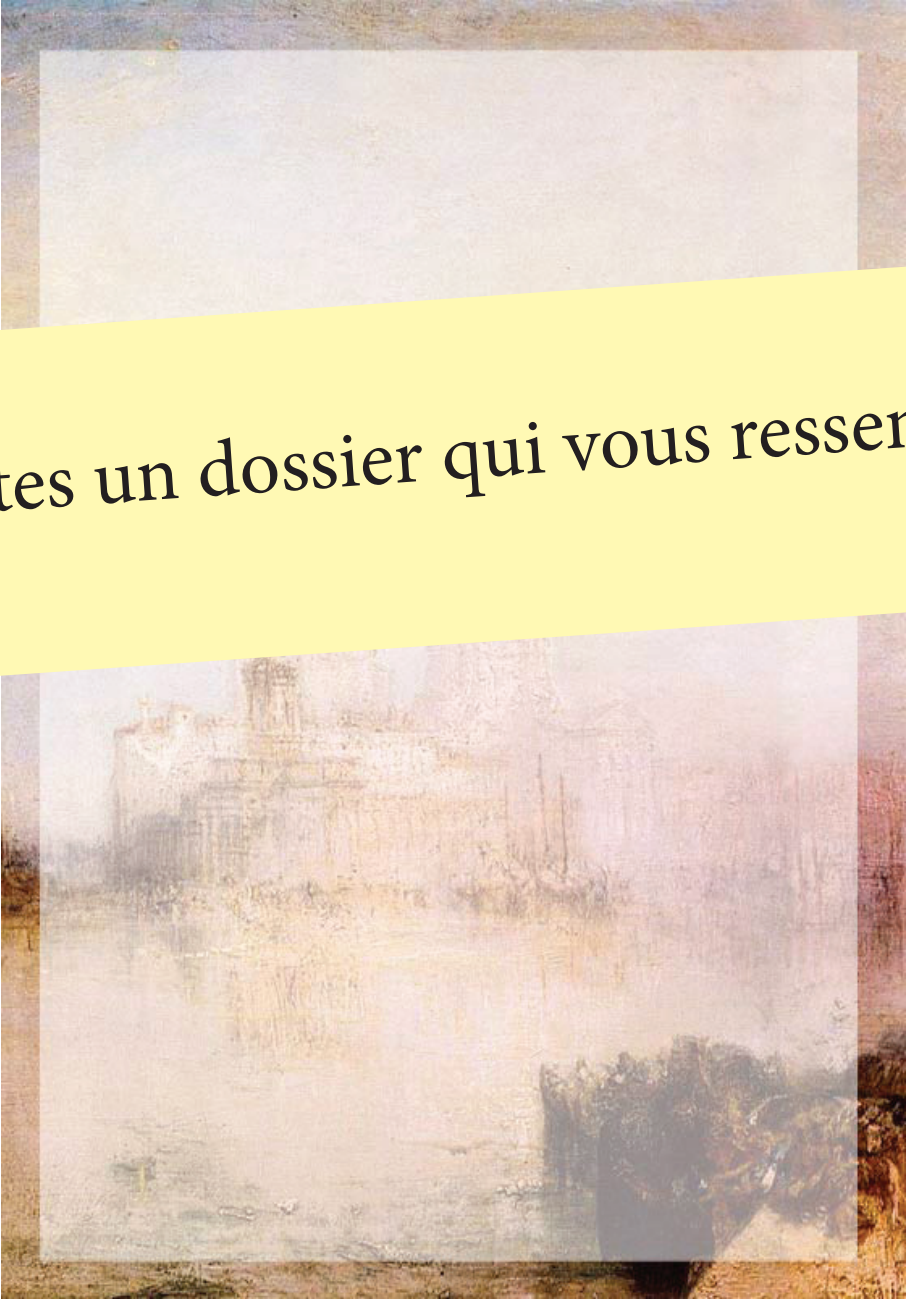
Si vous savez faire :  
images en 240 dpi (18cm bord large)

Titre - technique - format - année

légende



Titre - technique - format - année

A painting of a building reflected in water, with a yellow banner overlaid. The painting is a soft, impressionistic style with muted colors. The banner is a bright yellow rectangle with black text.

Faites un dossier qui vous ressemble

Titre - technique  
- format - année  
si possible

Etc ....



1 - Une fois terminé enregistrez-le simplement au format pdf

*(voir aussi page suivante)*

et envoyez-le sur le site de la Biennale de Gentilly avec le formulaire d'inscription :

<http://biennaledegentilly.org/>



2 -

N'oubliez pas le dossier papier

- toutes les informations sont sur le site de la Biennale.

# ASTUCES

## PETITES ASTUCES POUR CEUX QUI UTILISENT WORD

### 1. Tout simple : si vous souhaitez ajuster vos images aux bonnes normes

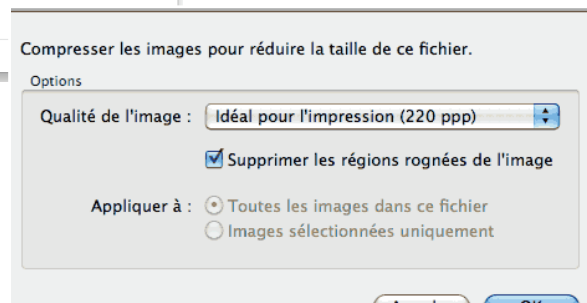
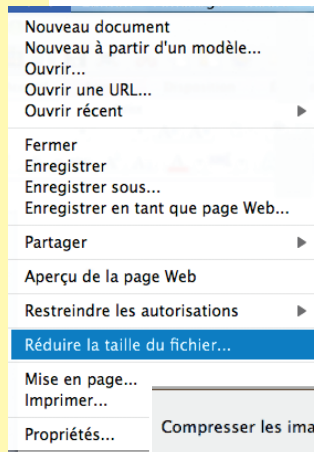
Avec un Word récent, une fois votre document terminé :

Allez au menu

--> Fichier

----- Réduire la taille du fichier...  
> Choisir 220 ppp

*(Cela ne change en rien l'aspect de votre dossier)*



### 2. Pour faire votre pdf :

Allez au menu :

--> Fichier

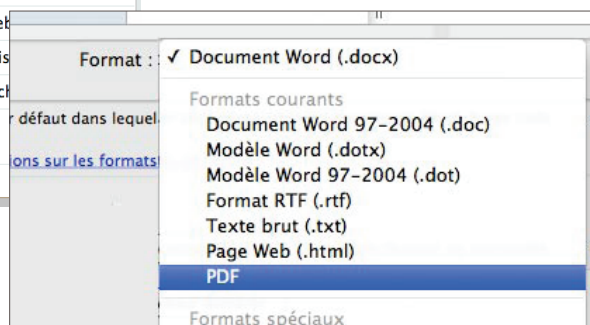
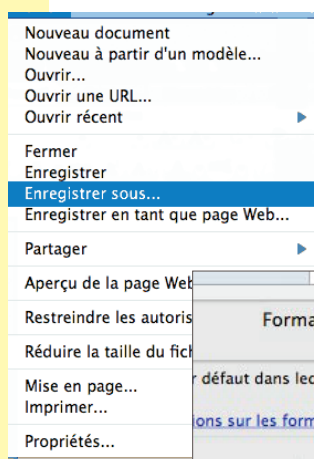
----- Enregistrer sous ...

Puis choisir > format : pdf

Nommez le bien dans l'ordre :

nom-prenom-biennale2017.pdf

- dans l'ordre et en minuscule
- tirets à la place des espaces,
- pas d'accents, pas de cédilles...



**Bon dossier !**